

Российская Федерация Иркутская область  
Муниципальное бюджетное дошкольное образовательное учреждение  
«Детский сад общеразвивающего вида № 40»  
муниципального образования города Вратска



# Детско-родительский клуб «Кроха»

**Российская Федерация Иркутская область**  
**Муниципальное бюджетное дошкольное образовательное учреждение**  
**«Детский сад общеразвивающего вида № 40»**  
**муниципального образования города Вратска**

**665724, Иркутская область, г. Вратск, ул. Возрождения 26 Телефон, факс (3953) 34-30-26**

**ПРИКАЗ**  
(по основной деятельности)

от 04.09.2015 года

№46/1

«об открытии клуба «Кроха»  
для детей раннего возраста,  
не посещающих ДООУ »

На основании положения о детско – родительском клубе «Кроха» для детей раннего возраста, с целью установления сотрудничества детского сада и семьи в вопросах воспитания детей раннего возраста не посещающих МБДОУ «ДСОВ» №40, и создания системы психолого – педагогического сопровождения родителей в процессе образования и воспитания ребенка раннего возраста.


**ПРИКАЗЫВАЮ:**


1. Утвердить положение о детско – родительском клубе для детей раннего возраста «Кроха»
2. Открыть на базе МБДОУ «ДСОВ» №40 детско –родительский клуб для детей раннего возраста «Кроха» с 01.10.2015г.
3. Утвердить план работы детско – родительского клуба для детей раннего возраста «Кроха»
4. Утвердить следующий состав педагогов, реализующих деятельность клуба «Кроха» в МБДОУ «ДСОВ» №40
  - педагог – психолог: Иванькова Н.А
  - воспитатель группы раннего возраста: Костырева Е.Е.
  - инструктор по физической культуре: Иванова Т.В.
  - музыкальный руководитель: Штефан С.Ф.
5. Контроль за исполнением приказа оставляю за собой.


Заведующий МБДОУ «ДСОВ №40»


Попова Е. Н.

С приказом ознакомлены:

Иванькова Н.А. 

Костырева Е.Е. 

Иванова Т.В. 

Штефан С.А. 





Российская Федерация Иркутская область  
Муниципальное бюджетное дошкольное образовательное учреждение  
«Детский сад общеразвивающего вида № 40»  
муниципального образования города Братска



«УТВЕРЖДАЮ»

Заведующий МБДОУ «ДСОВ №40»  
Е.Н. Попова  
Приказ от « 04 » 09 2015г

# ***Положение о детско – родительском клубе для детей раннего возраста «Кроха»***



«УТВЕРЖДАЮ»

Заведующий МБДОУ «ДСОВ №40»

/ Е.Н. Попова

Приказ от « 04 » 09 2015г

## **Положение о детско – родительском клубе для детей раннего возраста «Кроха»**

### **1. Общие положения**

1.1. Настоящее положение, разработанное в соответствии с Федеральным законом от 29.12.2012 № 273-ФЗ "Об образовании в Российской Федерации", письмом Минобрнауки России от 31.01.2008 № 03-133 "О внедрении различных моделей обеспечения равных стартовых возможностей получения общего образования для детей из разных социальных групп и слоев населения", регламентирует деятельность Клуба «Кроха» для родителей (законных представителей) и их детей, не посещающих дошкольные образовательные учреждения (далее – ДОУ).

### **2. Цели, задачи и принципы работы Клуба раннего развития «Кроха»**

#### **2.1. Основные цели создания Клуба «Кроха»:**

- обеспечение доступности дошкольного образования;
- выравнивание стартовых возможностей детей, не посещающих ДОУ
- обеспечение единства и преемственности семейного и дошкольного воспитания;
- повышение педагогической компетентности родителей (законных представителей), воспитывающих детей дошкольного возраста на дому, в т. ч. детей с ограниченными возможностями здоровья.

#### **2.2. Основные задачи Клуба «Кроха»:**

- оказание консультативной помощи родителям (законным представителям) и повышение их психологической компетентности в вопросах воспитания, обучения и развития ребенка;
- раннее развитие и оказание дошкольникам содействия в социализации;
- обеспечение успешной адаптации детей при поступлении в ДОУ;
- информирование родителей (законных представителей) об учреждениях системы образования, которые могут оказать квалифицированную помощь ребенку в соответствии с его индивидуальными особенностями.

#### **2.3. Принципы деятельности Клуба «Кроха»:**



- лично-ориентированный подход к работе с детьми и родителями (законными представителями);
- сотрудничество субъектов социально-педагогического пространства;
- открытость системы воспитания.

### **3. Организация деятельности и основные формы работы Клуба «Кроха»**

- 3.1. Клуб «Кроха» на базе ДОУ открывается на основании приказа заведующего ДОУ.
- 3.2. Организация консультативной и психолого-педагогической помощи родителям (законным представителям) строится на основе их взаимодействия с педагогом-психологом, музыкальным руководителем и другими специалистами ДОУ. Консультирование родителей (законных представителей) может проводиться одним или несколькими специалистами одновременно.
- 3.3. Количество специалистов, привлекаемых к образовательной работе в Клубе «Кроха» определяется исходя из кадрового состава ДОУ.
- 3.4. Координирует деятельность Клуба «Кроха» старший воспитатель на основании приказа заведующего ДОУ.
- 3.5. Формы работы психолого-педагогического консультативного пункта:
  - очные консультации для родителей (законных представителей);
  - развивающие игры-занятия с ребенком в присутствии родителей (законных представителей);
  - совместные занятия с родителями и их детьми с целью обучения способам взаимодействия с ребенком;
  - развлечения, праздники для детей и родителей (законных представителей) с привлечением специалистов ДОУ.
- 3.6. Клуб «Кроха» работает два раза в неделю согласно графику работы, утвержденному заведующим ДОУ.

### **4. Документация Клуба «Кроха»**

- 4.1. Ведение документации Клуба «Кроха» выделяется в отдельное делопроизводство.
- 4.2. Перечень документации Клуба «Кроха»:
  - план проведения образовательной деятельности с детьми и родителями (законными представителями), который разрабатывается специалистами ДОУ на учебный год и утверждается его руководителем. В течение учебного года в документ могут вноситься изменения;
  - журнал посещаемости;
  - список детей;
  - график работы Клуба «Кроха»;

## **5. Прочие положения**

- 5.1. За получение образовательных услуг Клуба «Кроха» плата с родителей (законных представителей) не взимается.
- 5.2. Результативность работы Клуба «Кроха» определяется отзывами родителей и наличием в ДООУ методического материала.
- 5.3. Для работы с детьми и родителями (законными представителями) используется учебно-материальная база ДООУ.
- 5.4. Контролирует деятельность Клуба «Кроха» заведующий ДООУ.

# ГРАФИК РАБОТЫ КЛУБА РАННЕГО РАЗВИТИЯ

## «КРОХА»

### МБДОУ «ДСОВ № 40»

День недели	Время работы	Форма работы	Должность ответственного работника ДОУ
вторник	11.00-12.00	— Обучающие занятия для родителей, законных представителей (по запросам)  — совместная деятельность с детьми (индивидуальная и подгрупповая)  — консультации для родителей, законных представителей (индивидуальная и подгрупповая)	Педагог-психолог  Музыкальный руководитель
четверг	11.00-12.00	— Обучающие занятия для родителей, законных представителей (по запросам)  — совместная деятельность с детьми (индивидуальная и подгрупповая) (семинары, практикумы и т.д.)  — консультации для родителей, законных представителей	Педагог-психолог  Инструктор по физической культуре



Российская Федерация Иркутская область  
Муниципальное бюджетное дошкольное образовательное учреждение  
«Детский сад общеразвивающего вида № 40»  
муниципального образования города Вратска



# План мероприятий работы специалистов Детско - родительского клуба «Кроха»



## План мероприятий детско – родительского клуба «Кроха» для детей раннего возраста

дата	педагог - психолог	Инструктор по ФИЗО	Музыкальный руководитель
<b>октябрь</b> <b>1 встреча</b> <b>Тема: «Здравствуй, детский сад»</b> <b>«Знакомство»</b>	<b>Традиционный ритуал приветствия: (Здравствуй, я пришел)</b> <b>Знакомство детей и родителей друг с другом «Прокати мяч»</b> <b>Экскурсия по детскому саду</b> <b>Знакомство детей и родителей со специалистами которые будут работать с группой</b> <b>Ритуал прощание: «До свидание»:</b> <b>до свидания, до свидания,</b> <b>Приходите к нам опять,</b> <b>будем вместе мы играть.</b>		
<b>2 встреча</b> <b>Тема «Золотая осень»</b>	<b>Традиционный ритуал приветствия:</b> <b>(Здравствуй, я пришел)</b> <b>Игры с детьми:</b> <b>«Листопад?», «Какого цвета листик?»</b> <b>«Дует ветерок», «Много - один»</b> <b>Продуктивная деятельность:</b> <b>Разукрасить шаблоны листьев пальчиком.</b> <b>Ритуал прощание: «До свидание»:</b> <b>до свидания, до свидания,</b> <b>Приходите к нам опять,</b> <b>будем вместе мы играть.</b>	<b>Приветствие детей</b> <b>«Лабиринт» с использованием спортивных модулей</b> <b>Совместно с родителями</b> <b>Подвижные игры:</b> <b>«Собери листья», «Кто быстрее»</b>	
<b>3 встреча</b> <b>Тема «Золотая осень»</b> <b>закрепление</b>	<b>Традиционный ритуал приветствия:</b> <b>(Здравствуй, я пришел)</b> <b>Игры с детьми:</b> <b>«Собираем листья?», «Какого цвета листик?»</b> <b>«Много, мало листьев», «Дождик», «Прячемся под зонтик»</b> <b>Продуктивная деятельность:</b> <b>Аппликация: «Дождь».</b> <b>Ритуал прощание: «До свидание»</b>		<b>Приветствие детей</b> <b>Музыкальные игры с музыкальными инструментами:</b> <b>«Колокольчики»,</b> <b>«Громко - тихо»,</b> <b>«Дождик»</b> <b>«Листопад» Слонова</b>

4 встреча Тема «Домашние животные»	<p><b>Традиционный ритуал приветствия:</b> (Здравствуй, я пришел)</p> <p><b>Игры с детьми:</b> «Кто это?», «Кто как кричит?» «Кто где живет?», «Мамы и детки»</p> <p><b>Продуктивная деятельность:</b> Аппликация пшеном «Зернышки для курочки»</p> <p><b>Ритуал прощание:</b> «До свидание»</p>	Приветствие детей крайстреннинг Подвижные игры «Курочка и цыплята». «Соберем все зернышки». «Кто быстрее»	
5 встреча Тема «Домашние животные » закрепление	<p><b>Традиционный ритуал приветствия:</b> (Здравствуй, я пришел)</p> <p><b>Игры с детьми:</b> Виртуальная экскурсия в деревню Игры: «Кто это?», «Кто как кричит?» «Кто где живет?», «Мамы и детки».</p> <p><b>Продуктивная деятельность:</b> Лепка из цветного теста: цыплята (колобочки)</p> <p><b>Ритуал прощание:</b> «До свидание»</p>		Приветствие детей Музыкальные игры: «Вышла курочка гулять». "Петушок" (р.н.м.) М.Красева – слушать песню, повторять звукоподражание Песня «Цыплята»
6 встреча Тема «Дикие животные»	<p><b>Традиционный ритуал приветствия:</b> (Здравствуй, я пришел)</p> <p><b>Игры с детьми:</b> «Кто это?», «Кто как кричит?» «Кто где живет?», «Мамы и малыши»,</p> <p><b>Продуктивная деятельность:</b> Аппликация из цветной бумаги путем отрывания «Ягоды для медведя»</p> <p><b>Ритуал прощание:</b> «До свидание»</p>	Приветствие детей Крайстреннинг Подвижные игры: «У медведя во бору», «Зайки на лужайке», «Медвежата»	



7 встреча Тема «Дикие животные» закрепление	<b>Традиционный ритуал приветствия:</b> (Здравствуй, я пришел) <b>Игры с детьми:</b> Виртуальная экскурсия в лес Игры: «Кто это?», «Кто как кричит?» «Кто где живет?» , «Малыши и мамы» <b>Продуктивная деятельность:</b> Разукрашивание пальчиком «Деверово» <b>Ритуал прощание:</b> «До свидание»	Приветствие детей	Приветствие детей Приветствие детей Музыкальная игры: «В огороде зайчика », «Зайкин дом» Игра на музыкальных инструментах: «Погремушки» Танец с погремушками
8 встреча Тема «Овощи»	<b>Традиционный ритуал приветствия:</b> (Здравствуй, я пришел) <b>Игры с детьми:</b> Отгадай, что это?», «Дай мне...», «Что ты больше любишь?», «Чудесный мешочек» <b>Продуктивная деятельность:</b> Рисование морковными штампами <b>Ритуал прощание:</b> «До свидание»	Приветствие детей Круговая тренировка Подвижные игры: «Соберем урожай», «Поехали, поехали»	
Ноябрь 1 встреча Тема «Овощи» закрепление»	<b>Традиционный ритуал приветствия:</b> (Здравствуй, я пришел) <b>Дегустация овощей</b> <b>Игры с детьми:</b> Отгадай, что это?», «Дай мне...», «Что ты больше любишь?», «Соберем урожай». <b>Продуктивная деятельность:</b> Лепка из пластилина моркови для зайчика <b>Ритуал прощание:</b> «До свидание»		Приветствие детей Музыкальные игры: «Едем в поле», «Соберем урожай» Игра на музыкальных инструментах: «Ложках» Танец с платочками

<p>2 встреча Тема «Фрукты»</p>	<p><b>Традиционный ритуал приветствия:</b> (Здравствуй, я пришел) <b>Игры с детьми:</b> Отгадай, что это?», «Дай мне....», «Что ты больше любишь?», «Соберем урожай». <b>Продуктивная деятельность:</b> Аппликация: «Фрукты» <b>Ритуал прощание:</b> «До свидание»</p>	<p>Приветствие детей крайстреннинг Подвижные игры «Большие ноги и маленькие ножки» «Вот мы едем, едем...», «Собираем яблоки»</p>	
<p>3 встреча Тема «Фрукты» закрепление</p>	<p><b>Традиционный ритуал приветствия:</b> (Здравствуй, я пришел) <b>Игры с детьми:</b> Отгадай, что это?», «Дай мне....», «Что ты больше любишь?», «Найди и назови». <b>Дегустация фруктов</b> <b>Продуктивная деятельность:</b> Разукрашивание пальчиками: «Корзина с фруктами» <b>Ритуал прощание:</b> «До свидание»</p>		<p>Приветствие детей Музыкальные игры: «Соберем урожай», «Тихо - громко», «Праздник урожая» Игра на музыкальных инструментах: «Колокольчик» Танец с колокольчиками</p>
<p>4 встреча Тема «Мебель»</p>	<p><b>Традиционный ритуал приветствия:</b> (Здравствуй, я пришел) <b>Игры с детьми:</b> Игры: «Что это?», «На чем сидят, за чем едят?», «Дай мне.....» <b>Продуктивная деятельность:</b> Изготавливаем из бумаги с помощью родителей «мебель для куклы Кати» <b>Ритуал прощание:</b> «До свидание»</p>	<p>Приветствие детей Крайстреннинг Игры со спортивным инвентарем: «Мяч» «Прокати ко мне», «Попади в обруч», «Брось в корзину»</p>	



<p>5 встреча Тема «Мебель» закрепление</p>	<p><b>Традиционный ритуал приветствия:</b> (Здравствуй, я пришел) <b>Игры с детьми:</b> Игры: «Что это?», «На чем сидят, за чем едят?», «Чудесный мешочек» <b>Продуктивная деятельность:</b> Игра в дом с куклой Катей, с помощью песочного планшета <b>Ритуал прощание:</b> «До свидание»</p>		<p>Приветствие детей Музыкальные игры: «Кукла Катя», «Наша Катя маленька» Игра на музыкальных инструментах: «Бубен» Танец с ленточками</p>
<p>6 встреча Тема «Русское народное творчество»</p>	<p><b>Традиционный ритуал приветствия:</b> (Здравствуй, я пришел) <b>Игры с детьми:</b> Чтение и проигрывание потешек: «Ладушки - ладушки», «Солнышко - колоколнышко», «Ванечка», «Поехали, поехали», «Потягушечки», «Где же наши ушки?» <b>Продуктивная деятельность</b> Лепка из теста оладушек <b>Ритуал прощание:</b> «До свидание»</p>	<p>Приветствие детей «Дорожка препятствий» Совместно с родителями Подвижные игры: «Салки», «Жмурки»</p>	
<p>7 встреча Тема «Русское народное творчество»</p>	<p><b>Традиционный ритуал приветствия:</b> (Здравствуй, я пришел) <b>Игры с детьми:</b> Чтение и проигрывание потешек: «Ладушки - ладушки», «Солнышко - колоколнышко», «Ванечка», «Поехали, поехали», «Сорока - ворона» <b>Продуктивная деятельность</b> Рисуем красками: «Солнышко – колоколнышко» <b>Ритуал прощание:</b> «До свидание»</p>		<p>Приветствие детей Распевки потешек: «Ладушки - ладушки», - Потешка «Петушок-золотой гребешок» - Потешка «Ладушки-ладушки» - Потешка «Киска – киска» - Потешка «Наша Катя маленька»</p>

			Игра на музыкальных инструментах: «Ложки»
8 встреча Тема «День матери»	<b>Традиционный ритуал приветствия: (Здравствуй, я пришел)</b> поздравление мам с праздником: музыкальные игры и песенки: «Я пеку, пеку, пеку», Танец с колокольчиками, «Найди маму» ( в музыкальном зале задействованы все специалисты) <b>Продуктивная деятельность:</b> Подарок маме: рисование ладошками «Цветы» <b>Ритуал прощание: «До свидание»</b>		
Декабрь 1 встреча Тема: «Зима»	<b>Традиционный ритуал приветствия:</b> (Здравствуй, я пришел) <b>Знакомство с снегом: показ</b> <b>Опыты: холодный, тает.</b> Игры с детьми: «Зимушка зима», «Снежки», «Ух, ты зимушка зима» <b>Продуктивная деятельность:</b> Аппликация с помощью отрывания бумаги: «Снежинки» <b>Ритуал прощание: «До свидание»</b>	Приветствие детей Круговая тренировка Подвижные игры «Мороз и дети», «Согревалочка» «Ловим зайку», «Снежинки»	
2 встреча Тема: «Зима» закрепление	<b>Традиционный ритуал приветствия:</b> (Здравствуй, я пришел) <b>Игры с детьми:</b> «Зимушка зима», «Снежки», «Ух, ты зимушка зима» <b>Продуктивная деятельность:</b> Лепка из теста: «Снеговик» <b>Ритуал прощание: «До свидание»</b>		Приветствие детей Музыкально – ритмическое упражнение «Саночки» Хоровод снежинок (муз. А.Филиппенко, сл. В.Волгиной) Музыкальные игры: «Зимушка - зима»



<p>3 встреча Тема «В гостях у сказки»</p>	<p><b>Традиционный ритуал приветствия:</b> (Здравствуй, я пришел) <b>Игры с детьми:</b> Чтение сказки: «Козлятки и волк» в обр .К. Ушинского <b>Продуктивная деятельность:</b> Театральная постановка сказки: «Козлятки и волк» в обр. К. Ушинского <b>Ритуал прощание:</b> «До свидание»</p>	<p>Приветствие детей «лабиринт» с использованием спортивных модулей Совместно с родителями Игры со спортивным инвентарем: «Обруч» «Запрыгни в обруч», «Прокати обруч», «Полоса препятствий»</p>	
<p>4 встреча Тема «В гостях у сказки»</p>	<p><b>Традиционный ритуал приветствия:</b> (Здравствуй, я пришел) <b>Прослушивание аудио сказки:</b> «Теремок» <b>Продуктивная деятельность:</b> Рисование пальчиком понравившегося героя Ритуал прощание: «До свидание»</p>		<p>Приветствие детей Подготовка к утреннику «Новый год» Музыкальная игра «Лиса и зайцы» Песня «Горка» Песня «Зима» Танец со снежинками</p>
<p>5 встреча Тема «Зимний лес »</p>	<p><b>Традиционный ритуал приветствия:</b> (Здравствуй, я пришел) <b>Игры с детьми:</b> «Зимушка зима», «Снежки», «Ух, ты зимушка зима» <b>Продуктивная деятельность:</b> Рисуем снежинки с помощью трафаретов <b>Ритуал прощание:</b> «До свидание»</p>	<p>Приветствие детей Круговая тренировка Подвижные игры: «Снежки», «Рукавичка», «Детки и волк»</p>	

<p>6 встреча Тема «Подготовка к празднику Новый год»</p>	<p><b>Традиционный ритуал приветствия:</b> (Здравствуй, я пришел) <b>Заучивание стихов к утреннику «Чудо ёлка »</b> <b>Виртуальная экскурсия в зимний лес</b> <b>Игры с детьми:</b> «Заморожу - заморожу», «Снежинки». <b>Продуктивная деятельность:</b> Лепка из теста: плоскостная картина «Сугробы» <b>Ритуал прощание:</b> «До свидание»</p>		<p>Приветствие детей Подготовка к утреннику «Новый год» Музыкальная игра «Лиса и зайцы» Песня «Горка» Песня «Зима» Танец со снежинками Игра на музыкальных инструментах: «Треугольниках»</p>
<p>7 встреча Тема «Новый год у ворот»</p>	<p><b>Традиционный ритуал приветствия:</b> (Здравствуй, я пришел) <b>Заучивание стихов к утреннику «Чудо ёлка »</b> <b>Игры с детьми:</b> «Заморожу - заморожу», «Снежинки». <b>Продуктивная деятельность:</b> Аппликация: «Украшаем ёлочку» <b>Ритуал прощание:</b> «До свидание»</p>	<p>Приветствие детей «лабиринт» с использованием спортивных модулей Совместно с родителями Игры со спортивным инвентарем: «Скакалка» «Перепрыгни», «Пройти по дорожке» «Змейка»</p>	
<p>8 встреча Тема: «Развлечение, Чудо - Ёлка»</p>	<p><b>Новогоднее развлечение «Чудо -Ёлка»</b></p>		



<p>Январь 1 встреча Тема «Рождество»</p>	<p><b>Традиционный ритуал приветствия: (Здравствуй, я пришел)</b>  <b>Просмотр развлечения подготовительной группы «Рождество», «Колядки»</b>  <b>Продуктивная деятельность</b>  Рисование «Ёлочки»  <b>Ритуал прощание: «До свидание»</b></p>		
<p>2 встреча Тема «Стихи Дедушке Морозу» «Прощание с ёлочкой»</p>	<p><b>Традиционный ритуал приветствия: (Здравствуй, я пришел)</b>  <b>Читаем стихи Дедушки Морозу, водим хоровод с дедушкой, играем в игры.</b>  <b>Развлечение «Прощание с ёлочкой»</b>  <b>Продуктивная деятельность</b>  Лепка из теста: «Подарки»  <b>Ритуал прощание: «До свидание»</b></p>		
<p>3 встреча Тема : «Экскурсия в группу»</p>	<p><b>Традиционный ритуал приветствия: (Здравствуй, я пришел)</b>  Знакомство детей с группой в которую они будут посещать: игры с детьми, посещения занятия.  <b>Ритуал прощание: «До свидание»</b></p>		
<p>4 встреча Тема «Игры с водой»</p>	<p><b>Традиционный ритуал приветствия:</b>  (Здравствуй, я пришел)  <b>Игры с водой:</b> «Тонет – не тонет», «Достань игрушку», «Волны», «Погладь водичку»  Продуктивная деятельность: «Купаем куклу Катю»  <b>Ритуал прощание: «До свидание»</b></p>		<p>Приветствие детей  "Водичка" Е. Гидичеевой  – слушать песню и подпевать повторяющие интонации  Песня «Буль, буль, буль журчит водичка »  Слушаем музыку  Игра на музыкальных инструментах:  «Колокольчик»  Танец с колокольчиками</p>



<p>Февраль 1 встреча Тема «Игры с песком»</p>	<p><b>Традиционный ритуал приветствия:</b> (Здравствуй, я пришел) <b>Игры с песком, с помощью песочного планшета:</b> «Рисуем пальчиком», «Рисуем ладошкой», «Рисуем кулочком», «Рисуем солнышко». <b>Продуктивная деятельность:</b> Аппликация с помощью песка: «Кошечка» <b>Ритуал прощание:</b> «До свидание»</p>	<p>Приветствие детей Круговая тренировка Игры со спортивным инвентарем: «Мешочки с песком» «Кто дальше?», «Кто больше?», «Кто быстрее?»</p>	
<p>февраль 2 встреча Тема «Птицы»</p>	<p><b>Традиционный ритуал приветствия:</b> (Здравствуй, я пришел) <b>мультимедийный показ:</b> «Птицы»  <b>Игры с детьми:</b> «Птичка - невеличка...», «Это птица.....», «Где.....» <b>Продуктивная деятельность:</b> рисуем пальчиком корм для птиц <b>Ритуал прощание:</b> «До свидание»</p>		<p>Приветствие детей Музыкальные игры: «Птички», «Курочка и цыплята », «Птица и птенчики» Тиличевой Игра на музыкальных инструментах: металлофон Танец «Цыплята»</p>
<p>3 встреча Тема: «Птицы» закрепление</p>	<p><b>Традиционный ритуал приветствия:</b> (Здравствуй, я пришел) <b>Рассматриваем картинки птиц.</b> <b>Игры с детьми:</b> «Птичка - невеличка...», «Это птица.....», «Воробушки» <b>Продуктивная деятельность:</b> Аппликация: «Птицы» <b>Ритуал прощание:</b> «До свидание»</p>	<p>Приветствие детей Крайстреннинг Подвижные игры: «Вышла курочка гулять», «Воробушки и автомобиль», «Петушок и курочка»</p>	

<p>4 встреча «Транспорт»</p>	<p><b>Традиционный ритуал приветствия:</b> (Здравствуй, я пришел) Рассматривание деталей машины <b>Игры с детьми:</b> «Маленькая - большая», «подбери по цвету», «Много - одна» <b>Продуктивная деятельность:</b> Построить гараж из кубиков <b>Ритуал прощание:</b> «До свидание»</p>		<p>Приветствие детей Музыкальные игры: «Поехали - поехали». Мы едим, едим, едим» «Машина» Вахрушевой Игра на музыкальных инструментах: «Палочки» Танец с имитационными движениями: «Мы в машину сели...»</p>
<p>5 встреча «Транспорт» закрепление</p>	<p><b>Традиционный ритуал приветствия:</b> (Здравствуй, я пришел) <b>Игры с детьми:</b> «Маленькая - большая», «подбери по цвету», «Много - одна»  <b>Продуктивная деятельность:</b> Аппликация: «Машина» <b>Ритуал прощание:</b> «До свидание»</p>	<p>Приветствие детей «Дорожка препятствий» Совместно с родителями Подвижные игры: «Машина», «Поехали, поехали», «Воробушки и автомобиль»</p>	
<p>6 встреча Тема «Подарки для папы и дедушки на «День Защитника Отечества 23 февраля»</p>	<p><b>Традиционный ритуал приветствия:</b> (Здравствуй, я пришел) Рассказ о празднике <b>Изготовление открыток и поделок (танк из спичечных коробков) для дедушки и папы.</b> <b>Ритуал прощание:</b> «До свидание»</p>		<p>Приветствие детей Прослушивание песни: «Нравится мальчишкам в армии служить» Музыкально ритмические упражнения: «Марш» Игра на музыкальных инструментах: «Барабан» Танец с флажками</p>



7 встреча Тема «Музыкально – спортивное развлечение «Наши деды и отцы посвященное Дню защитника отечества»	Музыкально – спортивное развлечение посвященное Дню защитника Отечества «Наши деды и отцы»		
8 встреча Тема: «Мелкая моторика»	<b>Традиционный ритуал приветствия:</b> (Здравствуй, я пришел) <b>Пальчиковые игры:</b> «Этот пальчик мамочка.....», «Сорока - ворона», «Гости едут», «Теремок», «Постирушки», «Паучок» Игры: «с пшеном», «солью», «горохом», «песком» <b>Продуктивная деятельность:</b> Рисуем каждым пальчиком (с помощью красок, песка, соли, пшена, гороха) коллективная работа <b>Ритуал прощание:</b> «До свидание»		Приветствие детей Музыкально-дидактическая игра "Пальчики" Александрова – слушать внимательно, выполнять движения по показу взрослого. Музыкально – ритмическое упражнение «Да,да,да», «Кулачки ладошки», «Сорока - сорока» Игра на музыкальных инструментах: «Металлофон» Танец с лентами
Март 1 встреча Тема «Подарки для мамы и бабушки ко дню 8 марта»	<b>Традиционный ритуал приветствия:</b> (Здравствуй, я пришел) Рассказ о празднике <b>Изготовление открыток и цветов и шкатулок для мамы и бабушки.</b> <b>Ритуал прощание:</b> «До свидание»	Приветствие детей «Дорожка препятствий» Совместно с родителями Подвижные игры: «Давай вместе»,	



		«Побежали», «Веселый мяч»	
2 встреча Тема «Музыкально – спортивное развлечение «Моя мамочка и бабушка, лучшие на свете» посвященное Дню 8 марта»	«Музыкально – спортивное развлечение посвященное Дню 8 марта» «Моя мамочка и бабушка, лучшие на свете»		
3 встреча Тема «Весна»	<b>Традиционный ритуал приветствия:</b> (Здравствуй, я пришел) Мультимедийное путешествие в весенний лес <b>Игры с детьми:</b> «Капель», «Собираем подснежники», «Бегут ручьи», «Солнечный зайчик» <b>Продуктивная деятельность:</b> Аппликация: «Цветы подснежники» <b>Ритуал прощание:</b> «До свидание»		Приветствие детей Музыкально ритмические упражнения: «Зайка серенький сидит» Прослушивание : песни «Весна» Хоровод «Солнышко» Хоровод «Весняночка» Игра на музыкальных инструментах: «Молоточки» Танец с платочками
4 встреча Тема «Весна» закрепление	<b>Традиционный ритуал приветствия:</b> (Здравствуй, я пришел) Мультимедийное путешествие в весенний лес <b>Игры с детьми:</b> «Капель», «Собираем подснежники», «Бегут ручьи», «Солнечный зайчик» <b>Продуктивная деятельность:</b> Лепка из цветного теста: «Скворечник» <b>Ритуал прощание:</b> «До свидание»	Приветствие детей «лабиринт» с использованием спортивных модулей Совместно с мамой Подвижные игры: «Веселые медвежата», «Зайка серенький», «Догони белочку»	

<p>5 встреча Тема: «Одежда, обувь»</p>	<p><b>Традиционный ритуал приветствия:</b> (Здравствуй, я пришел) <b>Игры с детьми:</b> «Сезонная одежда», «Одежда для мальчиков и одежда для девочек», «Собери одежду по цвету», «Одежда и обувь» «Чье платье лучше», «Какой наряд у Кати?» <b>Продуктивная деятельность:</b> Одеваем куклу Катю <b>Ритуал прощание:</b> «До свидание»</p>		<p>Приветствие детей Музыкальные игры: «Кукла Катя», «Потанцуем с куклой» Игры на музыкальных инструментах: «Погремушки» Танец с куклой По показу Музыкально – ритмическое упражнение «Катюша», «Наша дочка», «Катя пропала»</p>
<p>6 встреча Тема: «Одежда, обувь» закрепление</p>	<p><b>Традиционный ритуал приветствия:</b> (Здравствуй, я пришел) <b>Игры с детьми:</b> «Сезонная одежда», «Одежда для мальчиков и одежда для девочек», «Собери одежду по цвету», «Одежда и обувь» «Чье платье лучше», «Какой наряд у Кати?» <b>Продуктивная деятельность:</b> Изготавливаем бумажную одежду для бумажной куколки: (дети совместно с родителями) Одеваем куклу Катю <b>Ритуал прощание:</b> «До свидание»</p>	<p>Приветствие детей «лабиринт» с использованием спортивных модулей Совместно с мамой Подвижные игры: «Большие ноги идут по дороге», «Догони куклу Катю», «Проползи как Катя»</p>	



7 встреча Тема: «Посуда»	<b>Традиционный ритуал приветствия:</b> (Здравствуй, я пришел) <b>Игры с детьми:</b> «Это что?», «Найди пару» «Собери по цвету», «Дай мне.....», «Чего не стало?» <b>Продуктивная деятельность:</b> Лепим из теста: «Посуду» <b>Ритуал прощание:</b> «До свидание»		Приветствие детей Пляска с мамами "Ай-да" муз. Верховинца. выполнять движения по показу взрос-лого. Песня «Мамочка моя» Хоровод совместно с мамами Игра на музыкальных инструментах: «Дудочки»
8 встреча Тема: «Посуда» закрепление	<b>Традиционный ритуал приветствия:</b> (Здравствуй, я пришел) <b>Игры с детьми:</b> «Это что?», «Найди пару» «Собери по цвету», «Дай мне.....», «Чего не стало?», «Сервировка стола» <b>Продуктивная деятельность:</b> Аппликация: «Накроем стол» <b>Ритуал прощание:</b> «До свидание»	Приветствие детей Круговая тренировка Игры со спортивным инвентарем: «Скамья» «Проползи», «Пройди по мостику», «Прокати мяч»	
Апрель 1 встреча Тема: «Народная игрушка»	<b>Традиционный ритуал приветствия:</b> (Здравствуй, я пришел) <b>Игры с детьми:</b> «В гости к нам пришли матрешки», «Помоги матрешке добраться до детского сада», «Собери матрешку», «Много - одна», «Маленькая - большая». <b>Продуктивная деятельность:</b> Аппликация: «Матрешка» Ритуал прощание: «До свидание»		Приветствие детей Игры с музыкальными инструментами: «Свистульки» Прослушивание русских народных песен Танец: «Матрешки»



<p>2 встреча Тема «Тактильный массаж»</p>	<p><b>Традиционный ритуал приветствия:</b> (Здравствуй, я пришел) консультация и буклет «Массаж» Проведения и показ массажей «Рубим, рубим мы капусту» «Массаж с помощью массажных мячиков» «Постирали мы белье», «Рельсы - рельсы», «Маленькие ножки», «Наш кот», «Мышка» <b>Продуктивная деятельность:</b> Пластилинография: «Солнышко » Ритуал прощание: «До свидание»</p>	<p>Приветствие детей «Дорожка препятствий» Совместно с родителями Игры со спортивным инвентарем: «Гимнастический мяч фитбол» «Попрыгаем», «Массаж спины», «Массаж живота»</p>	
<p>3 встреча Тема «Сенсорика»</p>	<p><b>Традиционный ритуал приветствия:</b> (Здравствуй, я пришел) <b>Игры с детьми:</b> «Чудесный мешочек», «Найди игрушку» («сухой» бассейн), Волшебные коробочки (цветной рис), «Волшебная доска» <b>Продуктивная деятельность:</b> Лепим из теста бусы для мамы <b>Ритуал прощание:</b> «До свидание»</p>		<p>Приветствие детей "Погремушки" Раухвенгера – менять движения погремушки в связи с изменением музыки. Музыкальная игра «Тихо, громко», «Оркестр» Песня «Бубен и погремушки» Музыкально-дидактическая игра "Пальчики" Александрова – слушать внимательно, выполнять движения по показу взрослого. Музыкально – ритмическое упражнение</p>

			«Да,да,да», «Кулачки ладошки», «Сорока - сорока»
4 встреча Тема «Поделки своими руками»	<b>Традиционный ритуал приветствия:</b> (Здравствуй, я пришел) <b>Изготавливаем поделки для выставки:</b> Лепка из теста, рисование красками, аппликации. <b>Выставка работ.</b> Ритуал прощание: «До свидание»	Приветствие детей Соревнование родителей и детей «Выше, сильнее, быстрее»	
5 встреча Тема: «Идем в гости»	Экскурсия в младшую группу		
6 встреча Тема: «Идем в гости»	Экскурсия в младшую группу		
7встреча «Конструирование»	<b>Традиционный ритуал приветствия:</b> (Здравствуй, я пришел) <b>Игры с детьми:</b> «Кубики - волшебные», «Собери по цвету», «Большой - маленький» Игры с разными конструкторами <b>Продуктивная деятельность:</b> Конструирование из кубиков домика для собачки <b>Ритуал прощание:</b> «До свидание»		Приветствие детей Игра на музыкальных инструментах «Оркестр» Музыкально ритмические упражнения: «Тихо - громко», «Весело - грустно» Танец с баньтиками



8 встреча 1 неделя Тема : «Прогулка»	<b>Традиционный ритуал приветствия:</b> (Здравствуй, я пришел) <b>Прогулка:</b> <b>Наблюдение за небом</b> <b>Подвижные игры:</b> «Солнышко - солнышко», «Догони», «Веселый мяч» <b>Ритуал прощание:</b> «До свидание»		
Май 1 встреча Тема « Дыхательная гимнастика»	<b>Традиционный ритуал приветствия:</b> (Здравствуй, я пришел) <b>Дыхательная гимнастика с детьми:</b> «Дует ветерок», «Волшебные мячики», «Большой - маленький», «Перышко», «Часики», «Шарик» <b>Продуктивная деятельность:</b> Изготовление птичек из ватных дисков для дыхательной гимнастики <b>Ритуал прощание:</b> «До свидание»	Приветствие детей крайстреннинг Дыхательные игры «Носик, где ты?», «Ветер дует» «Мороз»	
2 встреча Тема: «Подарки на День Победы»	<b>Традиционный ритуал приветствия:</b> (Здравствуй, я пришел) Показ мультфильма о Дне Победы <b>Изготовление подарков на День Победы:</b> открыток, гвоздик <b>Ритуал прощание:</b> «До свидание»		
3 встреча Тема : «Мой любимый детский сад»	<b>Традиционный ритуал приветствия:</b> (Здравствуй, я пришел) <b>Игры с детьми:</b> «Играем в детский сад», Продуктивная деятельность: <b>Рисуем:</b> «Детский сад» <b>Ритуал прощание:</b> «До свидание»		Приветствие детей "Ловкие ручки" Е.Тиличевой – выполнять несложные движения по показу взрослого. Маленькая кадрили – повторять знакомые плясовые движения.



			<p>Танец «Вот так, пляшут наши ручки»</p> <p>Игра на музыкальных инструментах:</p> <p>«Трещетка»</p> <p>Танец с колокольчиками</p>
<p>4 встреча</p> <p>Тема «Домашние игры в квартире и на воздухе»</p>	<p><b>Традиционный ритуал приветствия:</b> (Здравствуй, я пришел)</p> <p>консультация и буклет – картотека «Игры дома»</p> <p><b>Представления игр</b> «Кто вперед соберет игрушки», «Интересная крупа», «Вместе веселее».</p> <p>Пальчиковые игры</p> <p>Дыхательные упражнения</p> <p>Нетрадиционные игры на кухне</p> <p><b>Продуктивная деятельность:</b> Аппликация: «Картина из макарон»</p> <p><b>Ритуал прощание:</b> «До свидание»</p>	<p>Приветствие детей</p> <p>«Веселая гимнастика»</p> <p>Выполнение гимнастических упражнений под музыку</p> <p>Подвижные игры: «Червячок», «Котята и шенок», «Чашечка»</p> <p>Пальчиковые игры</p> <p>«Этот пальчик мамочка»</p> <p>«Гости едут»</p>	
<p>5 встреча</p> <p>Тема: «Совместные игры»</p>	Экскурсия в младшую группу		
<p>6 встреча</p> <p>Тема: «Музыкально – спортивное развлечение «Мы большие стали», «До свидание «Крохи», Здравствуй, детский сад»</p>	<p><b>Показ итоговой слайдовой презентации о мероприятиях клуба</b></p> <p><b>Музыкально – спортивное развлечение «Мы большие стали»</b></p> <p><b>Вручение портфолио детей</b></p> <p><b>Чаепитие</b></p>		